

Beste juf, meester

In deze download vind je alles wat je nodig hebt om samen met je klas een Bingel verjaardagskaart te maken.

- Werkblad
- Correctiesleutel werkblad
- Bijlage: foto van de kadomator
- Bijlage: verjaardagskaart, blanco
- Bijlage: verjaardagskaart, schrijflijnen
- Bijlage verjaardagskaart: met dubbele schrijflijnen
- Info over hoe je de lesfiche kan toevoegen in [Bingel Planner](#)

Meer info over het inzenden van de verjaardagskaarten vind je op bingelisjarig.be/school

Veel schrijfplezier!

Werkblad Een verjaardagswens voor Bingel

1 Zoek en kleur de getallen in het honderdveld. Schrijf de letters die erbij horen in het rooster.



42	8	19	85	24	70	88	12	64	91	37
.....



46	63	5	97	40	57	31	72	77	27	99	93	49	53	35	79
.....




D	O	V	K	N	K	R	O	O	N
R	I	P	A	K	J	E	S	M	U
B	T	A	A	R	T	D	H	M	?
W	L	H	R	N	J	:	O	K	E
F	K	I	S	?	B	A	E	I	O
E	R	E	J	P	A	L	R	S	R
E	Z	I	E	O	L	M	A	I	T
S	O	O	D	R	L	R	D	!	G
T	Y	P	E	D	O	E	Z	T	A
N	I	T	S	N	N	G	B	T	N

2**Klaar? Zoek → en ↓ en ↘ nog tien verstopte verjaardagswoorden.**

-
-
-
-
-
-
-
-
-
-
-

**3****Help je het feesteland mee openen? Stuur een verjaardagskaart naar Bingel.**

- Schrijf de boodschap uit oefening 1 erop.
- Maak je er ook een leuke tekening bij?



Werkblad Een verjaardagswens voor Bingel

1 Zoek en kleur de getallen in het honderdveld. Schrijf de letters die erbij horen in het rooster.  

42	8	19	85	24	70	88	12	64	91	37
<u>.K.</u>	<u>.O.</u>	<u>.M.</u>	<u>.D.</u>	<u>.A.</u>	<u>.T.</u>	<u>.Z.</u>	<u>.I.</u>	<u>.E.</u>	<u>.N.</u>	<u>.:.</u>



46	63	5	97	40	57	31	72	77	27	99	93	49	53	35	79
<u>.B.</u>	<u>.I.</u>	<u>.N.</u>	<u>.G.</u>	<u>.E.</u>	<u>.L.</u>	<u>.W.</u>	<u>.O.</u>	<u>.R.</u>	<u>.D.</u>	<u>.T.</u>	<u>.T.</u>	<u>.I.</u>	<u>.E.</u>	<u>.N.</u>	<u>.!.</u>




D	O	V	K	N	K	R	O	O	N
R	I	P	A	K	J	E	S	M	U
B	T	A	A	R	T	D	H	M	?
W	L	H	R	N	J	:	O	K	E
F	K	I	S	?	B	A	E	I	O
E	R	E	J	P	A	L	R	S	R
E	Z	I	E	O	L	M	A	I	T
S	O	O	D	R	L	R	D	!	G
T	Y	P	E	D	O	E	Z	T	A
N	I	T	S	N	N	G	B	T	N


2
Klaar? Zoek → en ↓ en ↘ nog tien verstopte verjaardagwoorden.


- pakjes
- ballon
- kroon
- feest
- hoera
- kaarsje
- taart
- jarig
- blij
- zoen


3
Help je het feesteland mee openen? Stuur een verjaardagskaart naar Bingel.


- Schrijf de boodschap uit oefening 1 erop.
- Maak je er ook een leuke tekening bij?





Naam: _____

School: _____

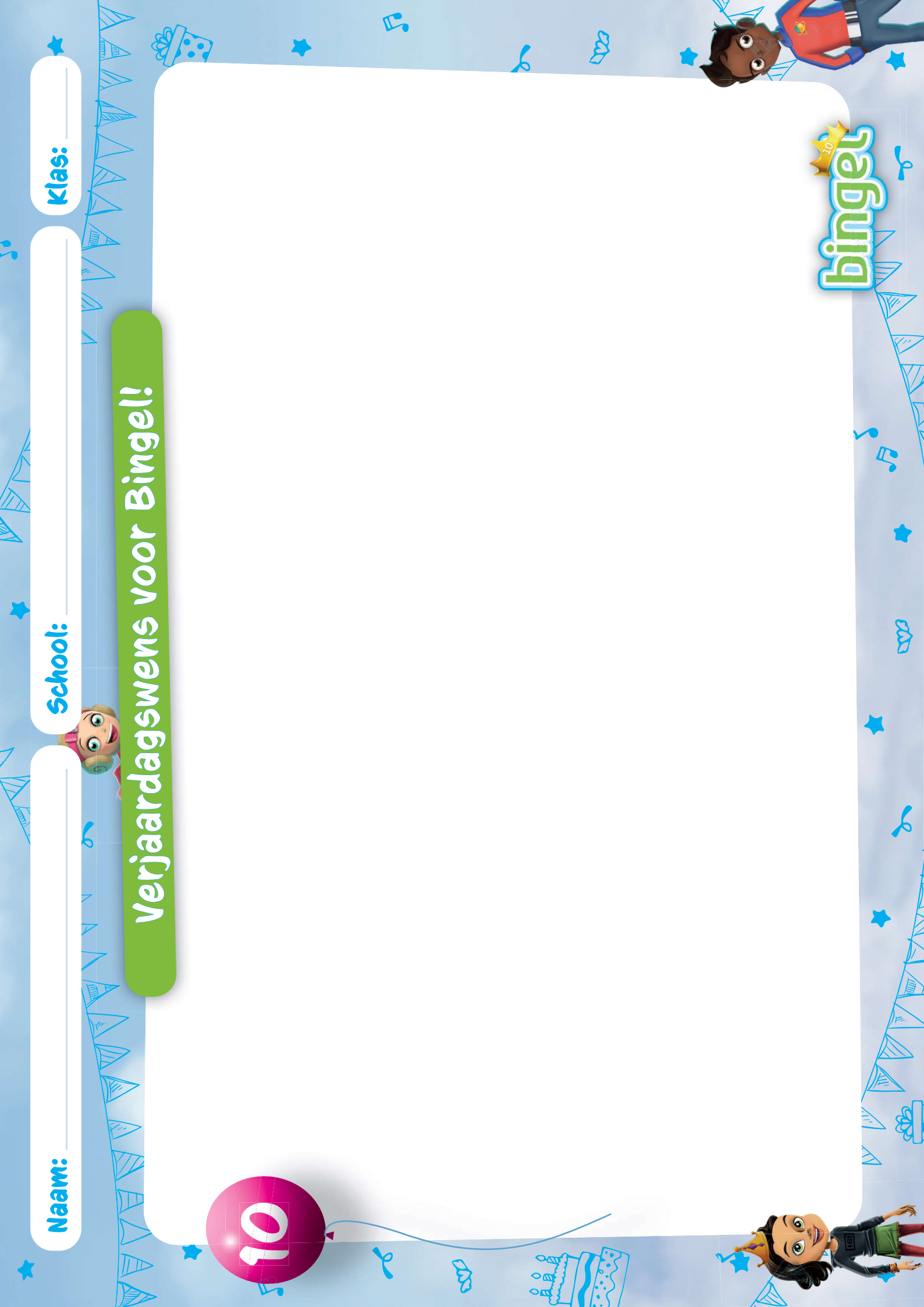
Klas: _____

Verjaardagswens voor Bingel!

10

bingel

10



Naam: _____

School: _____

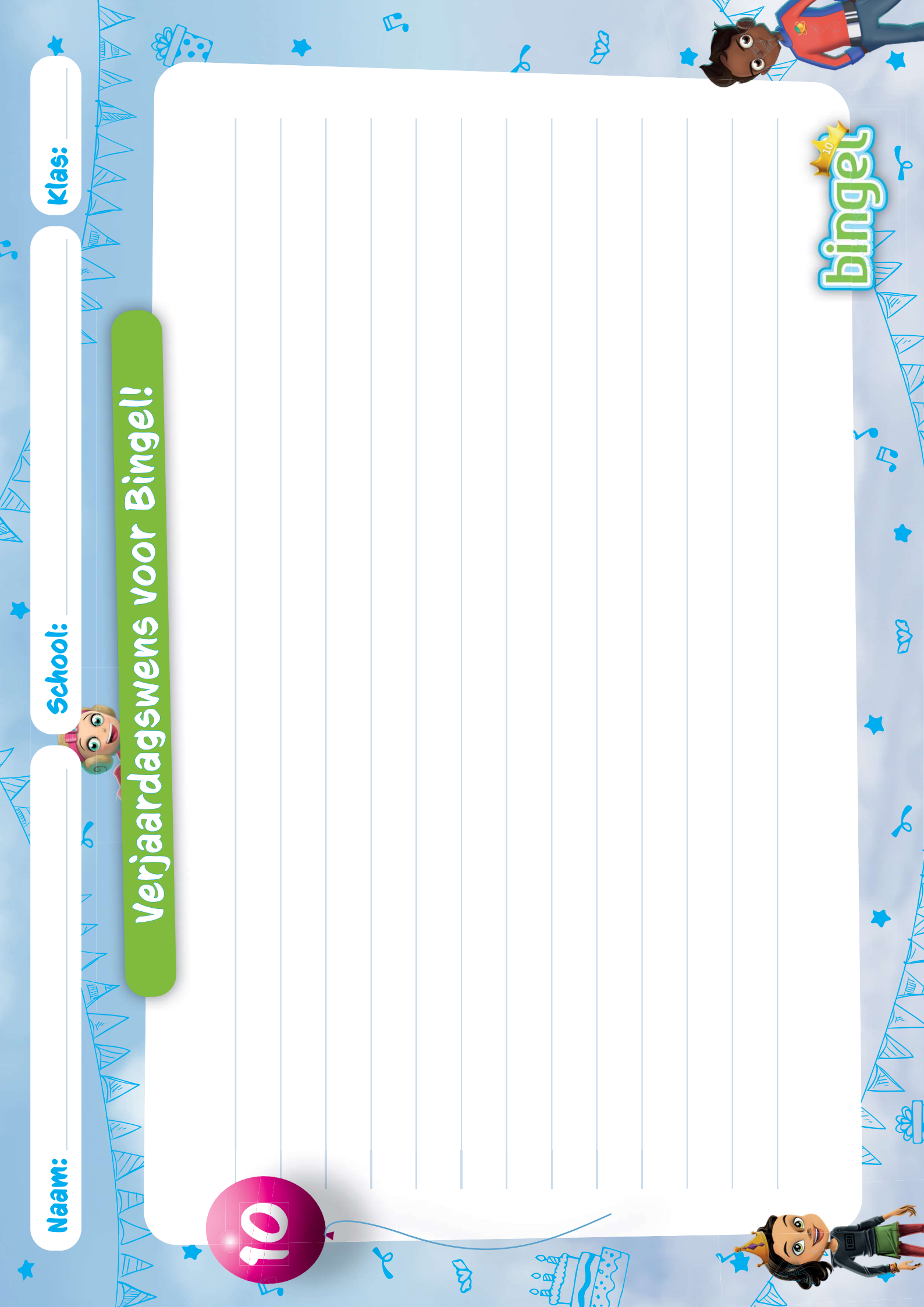
Klas: _____

Verjaardagswens voor Bingel!

10

bingel

10



Naam: _____

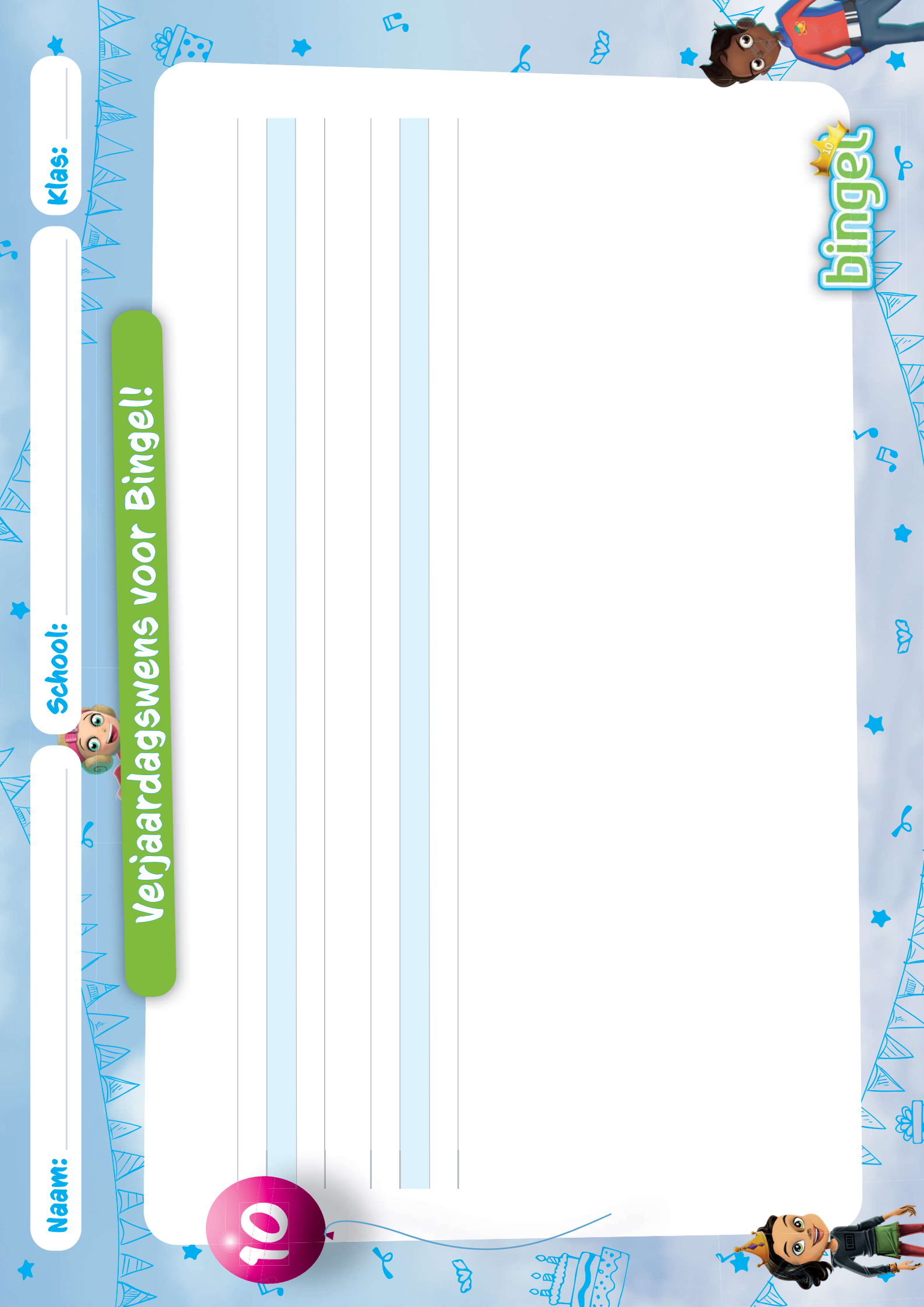
School: _____

Klas: _____

Verjaardagswens voor Bingel!

10

bingel



Aan de slag met 'Bingel is jarig' in Bingel Planner

In de Bingel Planner-agenda kan je het leermiddel 'Bingel is jarig!' toevoegen. Zo plan je de avatarles eenvoudig in en verschijnen de doelen automatisch in de doelenrapportering.

Meer info: bingel.be/helpdocs.io/leermiddelen/het-leermiddel-bingel-is-jarig-toevoegen.

Bingel Planner

[Bingel Planner](#) is voor iedere school kosteloos beschikbaar in Bingel.

Surf naar bingel.be en [log in met je Bingel-account](#). Je bent nu [klaar om met Bingel Planner aan de slag te gaan](#).

Met Bingel Planner plan je eenvoudig je lessen en activiteiten. Al je lesmateriaal staat netjes op één plaats. Je hebt toegang tot de les- en activiteitenfiches van alle uitgeverijen maar je kunt evengoed je eigen les- en activiteitenfiches creëren, verrijkt met interessante bronnen, documenten en links zoals YouTube-filmpjes die je met je collega's eenvoudig kunt delen.

Via grafieken in de doelenrapportage kun je de evolutie van je ingeplande leerplandoelen duidelijk opvolgen. De doelen van alle netten zijn automatisch gekoppeld.