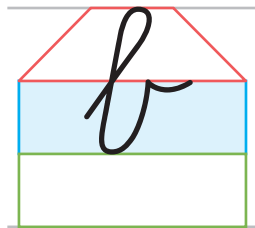




- **Je hebt een goede pengreep.**
- Hanteer een goede pengreep.
- Neem je potlood ontspannen vast.
- Neem je potlood op de juiste hoogte vast.



b

b

b

• • • • • • • • • •

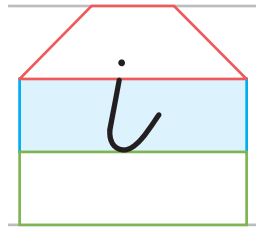
• • • • • • • • • •



karakter



- **Je hebt een goede pengreep.**
- Hanteer een goede pengreep.
- Neem je potlood ontspannen vast.
- Neem je potlood op de juiste hoogte vast.



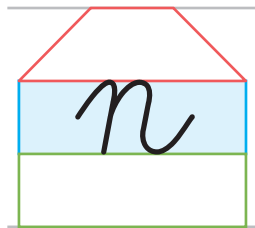
i

i

i



- **Je hebt een goede pengreep.**
- Hanteer een goede pengreep.
- Neem je potlood ontspannen vast.
- Neem je potlood op de juiste hoogte vast.



n

n

n

.....

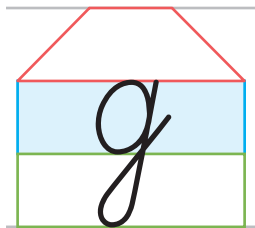
.....



karakter



- **Je hebt een goede pengreep.**
- Hanteer een goede pengreep.
- Neem je potlood ontspannen vast.
- Neem je potlood op de juiste hoogte vast.



g

g

g

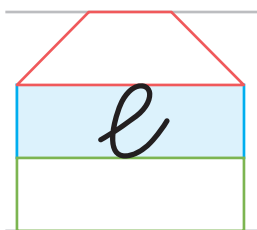
.

.

¹₂ karakter



- **Je hebt een goede pengreep.**
- Hanteer een goede pengreep.
- Neem je potlood ontspannen vast.
- Neem je potlood op de juiste hoogte vast.



e

e

e

.

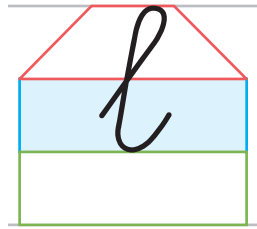
.



karakter



- **Je hebt een goede pengreep.**
- Hanteer een goede pengreep.
- Neem je potlood ontspannen vast.
- Neem je potlood op de juiste hoogte vast.



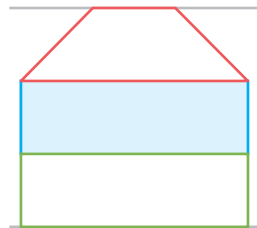
l

l

l



- **Je hebt een goede pengreep.**
- Hanteer een goede pengreep.
- Neem je potlood ontspannen vast.
- Neem je potlood op de juiste hoogte vast.



Handwriting practice area with multiple sets of horizontal lines. Each set consists of a solid top line, a dashed middle line, and a solid bottom line. The area between the dashed lines is highlighted in light blue.



karakter