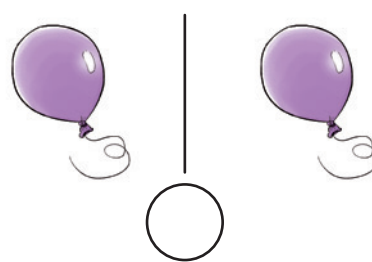

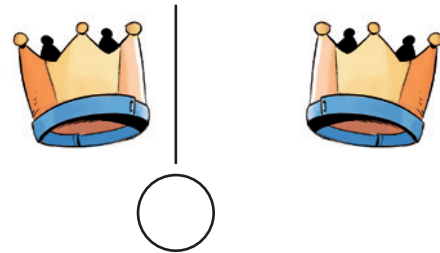
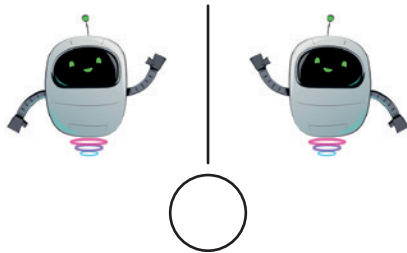




Werkblad Een verjaardagsschilderij voor Bingel maken

1 Zijn de afbeeldingen juist gespiegeld? Ja 😊 of nee ☹️?



2 Bekijk de vorm van de letter.

- Zijn de letters symmetrisch? Ja 😊 of nee ☹️?
- Teken een symmetrieas waar het kan.  

B I N G E L

○ ○ ○ ○ ○ ○ ○

3 Maak een symmetrisch verjaardagsschilderij.




- Vouw een blad dubbel en plooi het dan weer open.
- Maak links je schilderij.
- Plooi het daarna weer toe zodat de linkerhelft rechts gespiegeld wordt.






Werkblad Een verjaardagsschilderij voor Bingel maken

1 Zijn de afbeeldingen juist gespiegeld? Ja 😊 of nee ☹️?



2 Bekijk de vorm van de letter.

- Zijn de letters symmetrisch? Ja 😊 of nee ☹️?
- Teken een symmetrieas waar het kan.  



3 Maak een symmetrisch verjaardagsschilderij. 

- Vouw een blad dubbel en plooi het dan weer open.
- Maak links je schilderij.
- Plooi het daarna weer toe zodat de linkerhelft rechts gespiegeld wordt.

