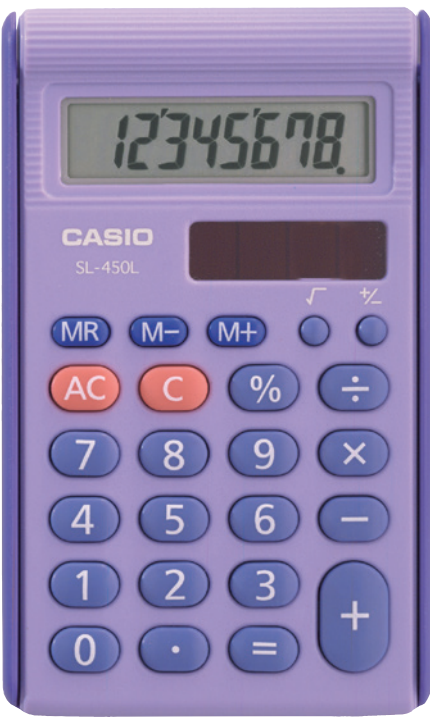


Werkblad Een geheime opdracht uitvoeren

1 Verbind de toetsen met juiste omschrijving.



- de zonnecellen
- de display (= het afleesvenster)
- de toets om alles te verwijderen
- de aan- en uittoets
- de komma toets
- het deeltteken



2 Tik de bewerkingen in en draai je ZRM om.

$7\,308 \times 9\,999 + 11\,042 =$
.....

$123\,456 + 78\,901 + 114\,381 =$
.....

$(11\,111 - 4\,051) : 2 =$
.....


$861\,222 \times 4 + 172\,819 =$
.....

$5 \times (9\,685 + 5\,042)$
.....

$(6\,341 - 4\,469) : 18 =$
.....

$74\,074\,143 + (98\,765 \times 4\,321) =$
.....

$32 \times 1\,930\,423 =$
.....



3 Puzzel de opdracht bij elkaar.

- Noteer de woorden uit de **blauwe** woordwolk in de **blauwe** vakjes.
- Noteer de woorden uit de **groene** woordwolk in de **groene** vakjes.
- Noteer de woorden uit oefening 2 in de **blauwe**, **groene** of **gele** vakjes met **grijze** achtergrond.

--	--

	is	dat!
--	----	------

Veel	succes!
------	---------



De hoofdletters en leestekens helpen je de woorden op de juiste plek te plaatsen.







4 Maak het ontwerp op het kopieerblad dat je van je juf of meester krijgt.



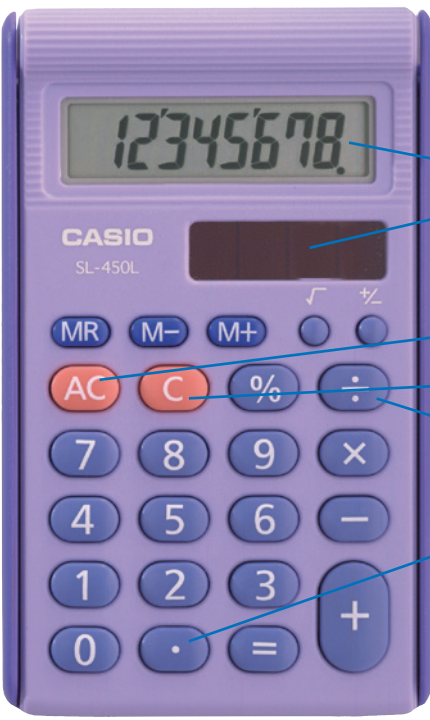
Sjabloon postzegel Bingel



<p>Naam: Nr:</p> 	<p>Naam: Nr:</p> 
<p>Naam: Nr:</p> 	<p>Naam: Nr:</p> 

Werkblad Een geheime opdracht uitvoeren

1 Verbind de toetsen met juiste omschrijving.



- de zonnecellen
- de display (= het afleesvenster)
- de toets om alles te verwijderen
- de aan- en uittoets
- de komma toets
- het deelteken



2 Tik de bewerkingen in en draai je ZRM om.

$7\,308 \times 9\,999 + 11\,042 =$
heleboel.....

$123\,456 + 78\,901 + 114\,381 =$
België.....

$(11\,111 - 4\,051) : 2 =$
deze.....


$861\,222 \times 4 + 172\,819 =$
lollige.....

$5 \times (9\,685 + 5\,042)$
zegel.....

$(6\,341 - 4\,469) : 18 =$
hoi.....

$74\,074\,143 + (98\,765 \times 4\,321) =$
bolleboos.....

$32 \times 1\,930\,423 =$
gezellig.....



3 Puzzel de opdracht bij elkaar.

- Noteer de woorden uit de **blauwe** woordwolk in de **blauwe** vakjes.
- Noteer de woorden uit de **groene** woordwolk in de **groene** vakjes.
- Noteer de woorden uit oefening 2 in de **blauwe**, **groene** of **gele** vakjes met **grijze** achtergrond.

hoi	bolleboos
-----	-----------

Ga	jij	net	als	een
heleboel	kinderen	in	België	deze
uitdaging	aan?			

Gezellig	is	dat!
----------	----	------

Opdracht:	bedenk	een	lollige	zegel
voor	de	verjaardagskaart	van	Bingel.

Veel	succes!
------	---------



De hoofdletters en leestekens helpen je de woorden op de juiste plek te plaatsen.






4 Maak het ontwerp op het kopieerblad dat je van je juf of meester krijgt.



Sjabloon postzegel Bingel



<p>Naam: Nr:</p> 	<p>Naam: Nr:</p> 
<p>Naam: Nr:</p> 	<p>Naam: Nr:</p> 